



Исполнение бюджета Браславского района за 2023 год




Бюджет Браสลавского района за 2023 год





Выполнение целевого показателя «Совокупные поступления доходов консолидированного бюджета района»

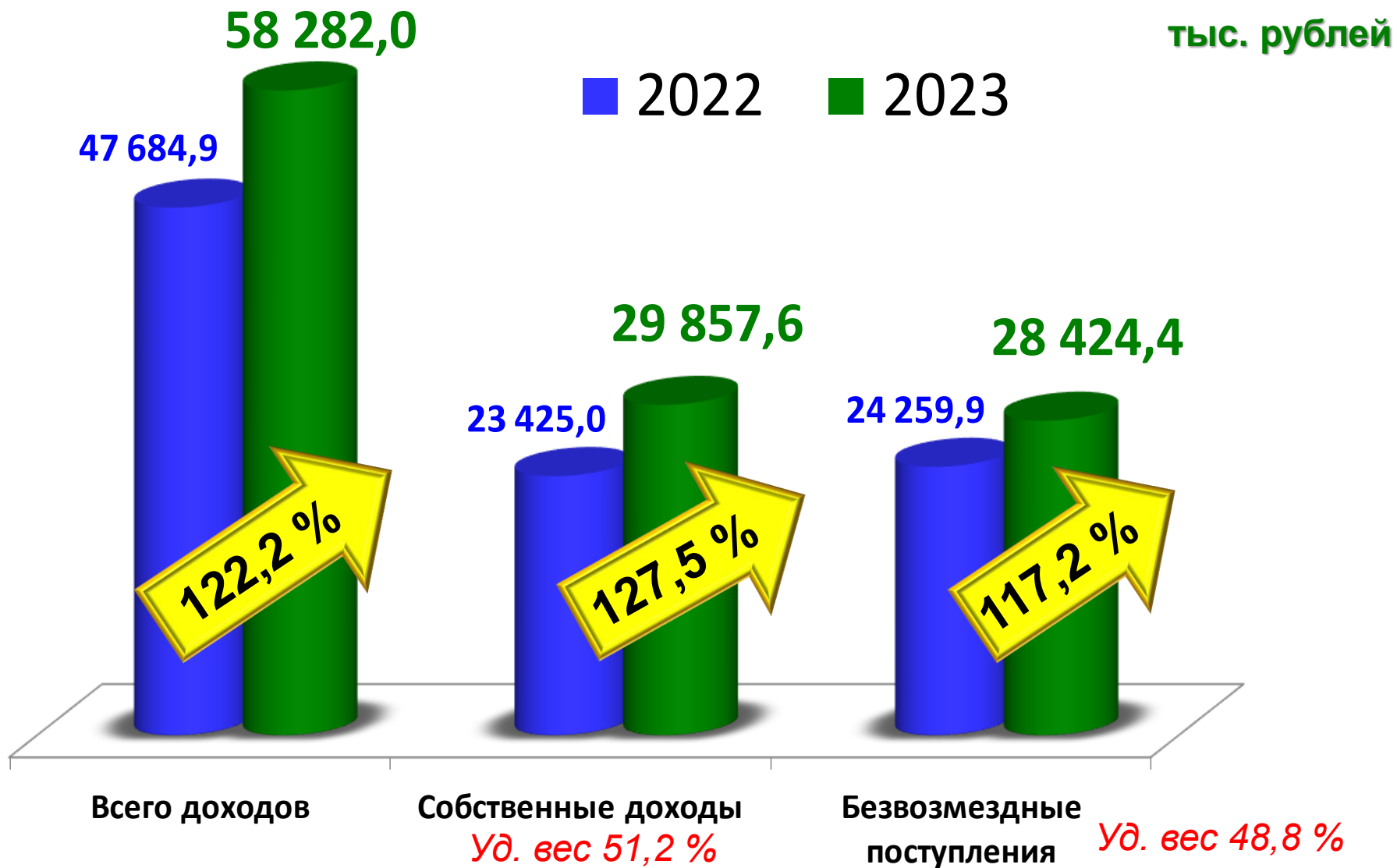


Задание
2023 год – 105,6%

Факт – 128,3% ✓



Поступление доходов





Структура доходов сельсоветов

за 2023 год

Доходы
сельсоветов

1556,2
тыс. рублей

Собственные
доходы

1287,0

тыс. рублей
Удельный вес
82,7 %

Безвозмездные
поступления

269,2

тыс. рублей
Удельный вес
17,3 %



Основные доходные источники бюджета района

В 2023
году





Задолженность по подоходному налогу с физических лиц

На 01.01. 2024
года

94,8 тыс. рублей

Наименование организации	Задолженность тыс. рублей		Уд. вес, %
	На 01.01.2023	На 01.01.2024	
Юридические лица, из них	122,6	94,8	100
сельскохозяйственная организация	116,8	94,1	99,3
ВСЕГО	122,6	94,8	100



Поступление собственных доходов в бюджет района

Доходы, всего – 58 282,0 тыс. РУБЛЕЙ

**В том числе
собственные**

Наименование налога	Январь-декабрь (тыс. рублей)		Темп роста %	Удельный вес %
	2022	2023		
ВСЕГО:	23 425,0	29 857,6	127,5	100,0
в том числе				
1. Подоходный налог с физических лиц	10 579,8	13 862,6	131,0	46,4
2. Налог на добавленную стоимость	3 826,2	4 545,2	118,8	15,2
3. Платежи из выручки по особым режимам налогообложения	1 918,3	1 938,4	101,0	6,5
4. Компенсации расходов государства	963,4	1 459,8	151,5	4,9
5. Налог на прибыль	1 305,3	2 541,1	194,7	8,5
6. Налоги на собственность	2 789,2	3 615,6	129,6	12,1
7. Другие налоговые и неналоговые доходы	2 042,8	1 894,9	92,8	6,4



Задолженность по налогам и сборам в бюджет района

На 01.01. 2024 года – 1 003,3 тыс. рублей

Наименование организации	Задолженность тыс. рублей		Уд. вес, %
	На 01.01.2023	На 01.01.2024	
Юридические лица, из них	563,4	764,8	76,2
Сельскохозяйственные организации	556,0	741,2	73,9
Индивидуальные предприниматели	0,2	6,2	0,6
Физические лица	126,6	232,3	23,2
ВСЕГО	690,2	1 003,3	100



Продажа земельных участков в частную собственность гражданам на аукционах

Наименование	2021 год		2022 год		2023 год	
	продано участков	на сумму (рублей)	продано участков	на сумму (рублей)	продано участков	на сумму (рублей)
Ахрёмовецкий с/с	2	10 223,0	1	7 504,0	2	12 287,0
Видзовский с/с						
Далёковский с/с	1	5 845,0	4	78 039,0		
Друевский с/с					1	21 000,0
Межанский с/с	1	3 675,0				
Опсовский с/с						
Плюсский с/с	1	2 200,0	1	1 101,8	1	24 418,0
Слободковский с/с	1	29 604,0			3	52 470,0
Тетерковский с/с						
Итого по сельсоветам	6	51 547,0	6	86 644,8	7	110 175,0
Районный бюджет						
Всего по району	6	51 547,0	6	86 644,8	7	110 175,0



Расходы на социальную сферу

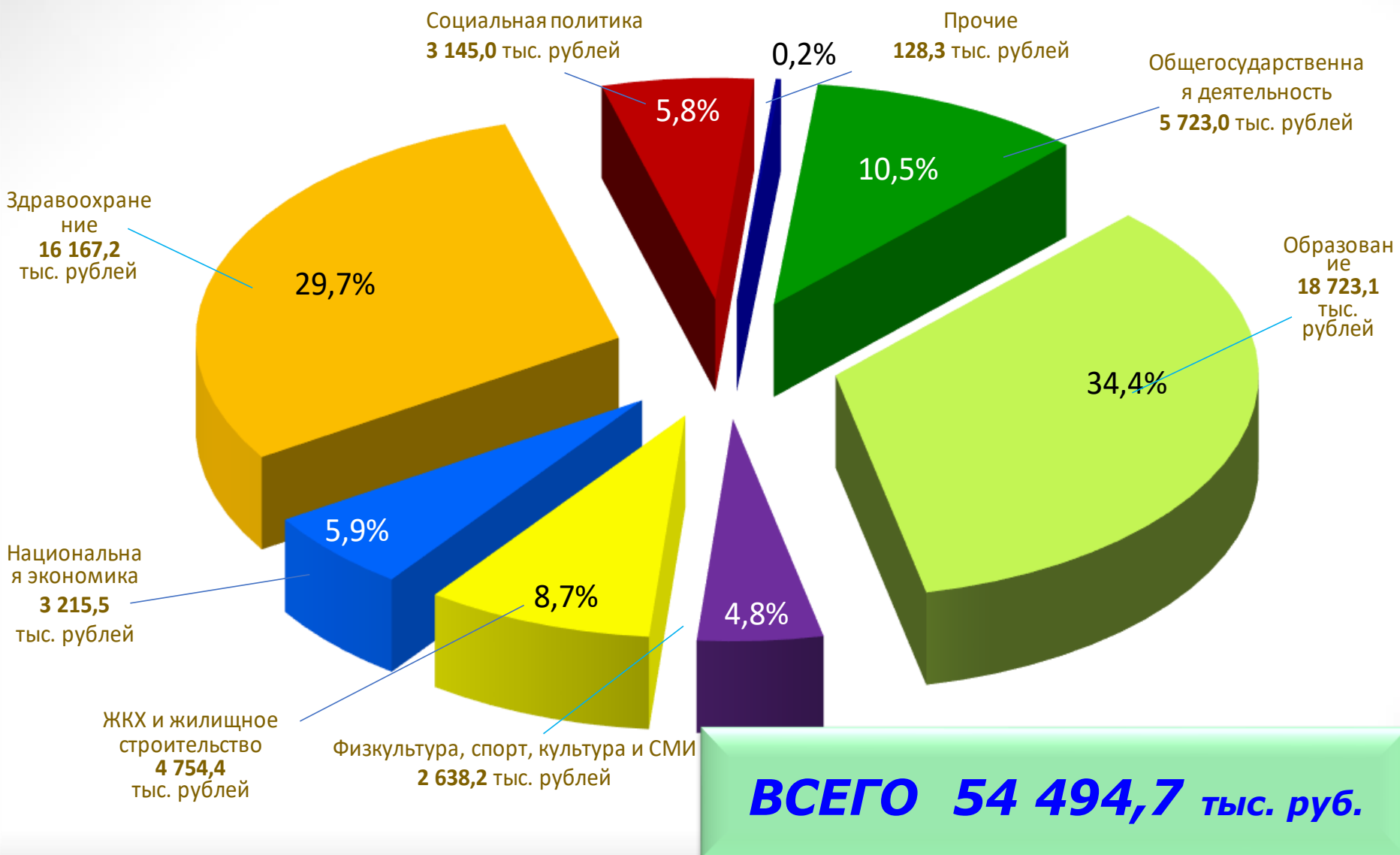
**Расходы консолидированного бюджета
всего – 54 494,7 тыс. РУБЛЕЙ**

**в том числе
расходы на**

Социальная направленность	Январь-декабрь факт (тыс. рублей)		Темп роста %	Удельный вес в объеме расходов %
	2022	2023		
Здравоохранение	14 186,7	16 167,2	114,0	29,7
Физическая культура, спорт, культура	2 381,1	2 638,2	110,8	4,8
Образование	16 497,6	18 723,1	113,5	34,4
Социальная политика	2 755,9	3 145,0	114,1	3,9
ВСЕГО:	35 821,3	40 673,5	113,5	74,6



Структура расходов бюджета района за 2023 год



По отрасли «Здравоохранение» выделено и использовано в 2023 году :

1

на работы по текущему ремонту
в сумме **308,2** тысяч рублей

2

на работы по капитальному ремонту
в сумме **78,6** тысяч рублей

3

на приобретение специальных автомобилей и оборудования
в сумме **292** тысячи рублей





По отрасли «Образование» в 2023 году выделено и использовано **207** тысяч рублей



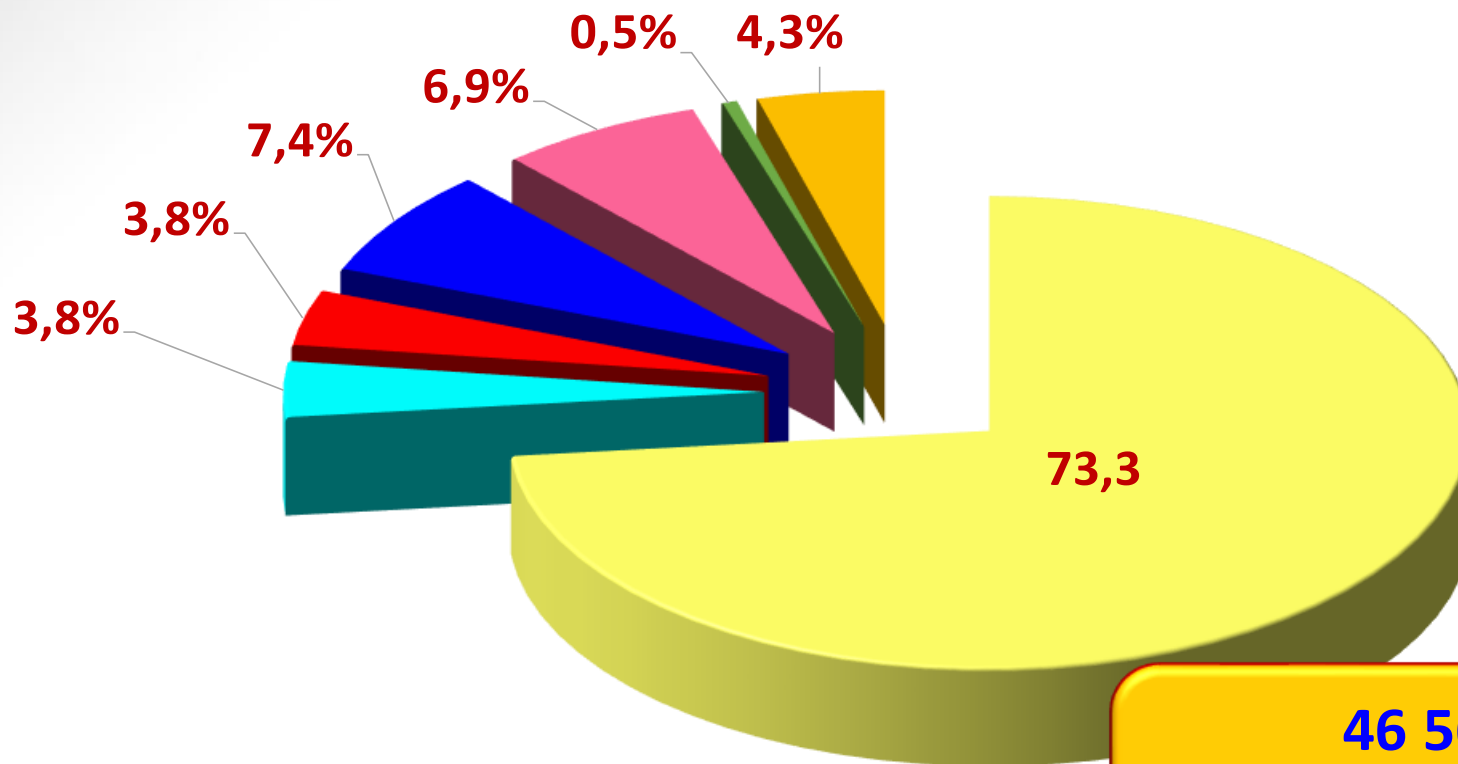


По отрасли «Культура» в 2023 году выделено и использовано 45 тысяч рублей





Социально-значимые расходы бюджета района



- Заработная плата с начислениями 34 148,4 тыс. рублей
- Медикаменты 1 754,5 тыс. рублей
- Продукты питания 1 761,6 тыс. рублей
- Коммунальные услуги 3 451,1 тыс. рублей
- Субсидии на транспорт, ЖКХ, топливо населению 3 216,1 тыс. рублей
- Обслуживание госдолга 242,6 тыс. рублей
- Трансферты населению 1 993,9 тыс. рублей

46 568,2
тыс. рублей
85,5%



Финансирование национальной экономики, жилищно-коммунального хозяйства и агропромышленного комплекса

На отрасли национальной экономики
и жилищно-коммунальное хозяйство

7 969,9 тысяч рублей

(14,6 % от всех расходов)

В ТОМ ЧИСЛЕ

На расходы агропромышленного
комплекса

1 952,7 тысяч рублей

(3,6% от всех расходов)

из них на субсидирование текущей деятельности
сельхозпредприятий 742,0 тысяч рублей





Расходы по отрасли «Жилищно-коммунальные услуги и жилищное строительство»



Благоустройство
1 815,6 тыс.
руб.
Уд. вес 38,2 %

Субсидии
2 758,7
тыс. руб.
Уд. вес 58,0 %



Расходы, по обслуживанию и погашению льготных кредитов, полученных с/х организациями на строительство и приобретение жилья
180,1 тыс. руб.
Уд. вес 3,8 %

4 754,4
тыс. руб.
8,7 %





Сведения о задолженности

Дебиторская задолженность

по состоянию

на 1 января 2023 г.

на 1 января 2024 г.

- **2,1** тыс. рублей
- **0,02** тыс. рублей

Кредиторская задолженность

по состоянию

на 1 января 2023 г.

на 1 января 2024 г.

- **32,4** тыс. рублей
- **9,4** тыс. рублей

Просроченная кредиторская задолженность

по состоянию

на 1 января 2023 г.

на 1 января 2024 г.

- **отсутствует**
- **отсутствует**



Контрольная деятельность



Результаты

установлено использование бюджетных средств с нарушением бюджетного законодательства в сумме **1 334,75** рубля и вреда на сумму **1,93** рубля

предотвращено использование с нарушением законодательства бюджетных средств в сумме **45 271,00** рубля

Дополнительно поступило в бюджет **1 297,72** рубля

