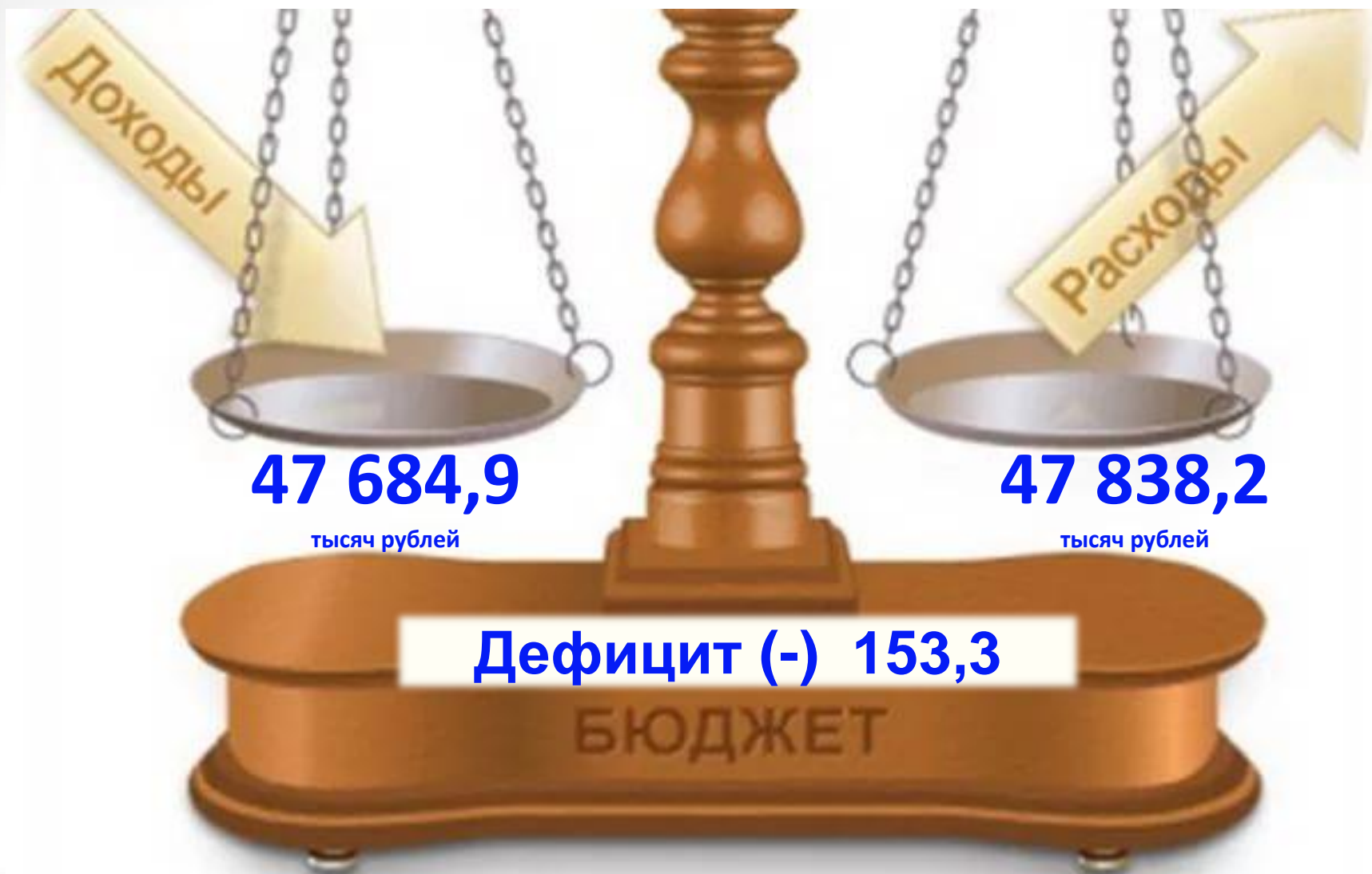


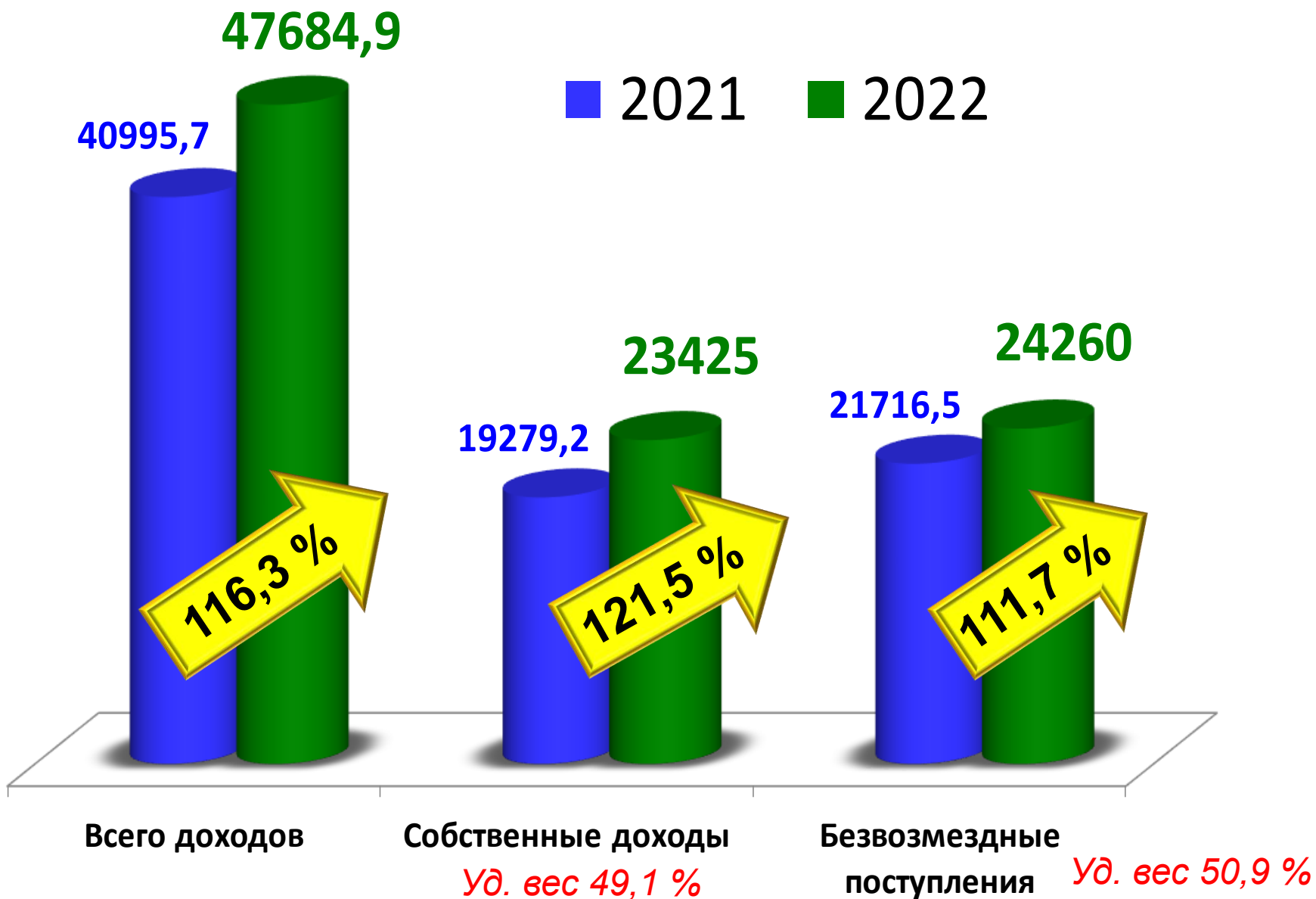
Исполнение бюджета Браславского района за 2022 год



Бюджет Браславского района за 2022 год



Поступление доходов, тыс. рублей



Структура доходов сельских Советов

за 2022 год

Доходы
Сельских Советов

1263,5
тыс. рублей

Собственные
доходы

1051,6

тыс. рублей

Удельный вес

83,2 %

Дотации из
райбюджета

211,9

тыс. рублей

Удельный вес

16,8 %

Основные доходные источники бюджета района

в 2022
году



Подоходный
налог
45,2 %

НДС
16,3 %

Налоги на
собственность
11,9 %

Другие налоги от
выручки от
реализации товаров
(работ, услуг)
8,2 %

Поступление собственных доходов в бюджет района

Доходы, всего – 47 684,9 тыс. рублей

**В том числе
собственные**

Наименование налога	Январь-декабрь (тыс. рублей)		Темп роста %	Удельный вес %
	2021	2022		
ВСЕГО:	19 279,2	23 425,0	121,5	100
в том числе				
1. Подоходный налог с физических лиц	8 670,0	10 579,8	122,0	45,2
2. Налог на добавленную стоимость	3 585,3	3 826,2	106,7	16,3
3. Платежи из выручки по особым режимам налогообложения	1 770,2	1 918,3	108,4	8,2
4. Компенсации расходов государства	904,2	963,4	106,5	4,1
5. Налог на прибыль	581,1	1 305,3	224,6	5,6
6. Налоги на собственность	2 510,1	2 789,2	111,1	11,9
7. Другие налоговые и неналоговые доходы	1 258,3	2 042,8	162,3	8,7

Продажа земельных участков в частную собственность гражданам на аукционах

Наименование	2019 год		2020 год		2021 год		2022 год	
	продано участков	на сумму (рублей)	продано участков	на сумму (рублей)	продано участков	на сумму (рублей)	продано участков	на сумму (рублей)
Ахремовецкий с/с	1	1 575,0	1	1 840,0	2	10 223,0	1	7 504,0
Видзовский с/с	3	10 500,0	2	18 900,0				
Далёковский с/с			1	11 500,0	1	5 845,0	4	78 039,0
Друевский с/с	1	6 300,0	1	15 750,0				
Межанский с/с	4	14 236,0			1	3 675,0		
Опсовский с/с								
Плюсский с/с	1	4 200,0			1	2 200,0	1	1 101,78
Слободковский с/с	1	6 300,0	3	63 712,0	1	29 604,0		
Тетерковский с/с			1	1 575,0				
Итого по сельским Советам	11	43 111,00	9	113 277,0	6	51 547,0	6	86 644,78
Районный бюджет			1	18 695,25				
Всего по району	11	43 111,0	10	131 972,25	6	51 547,0	6	86 644,78

Деятельность субъектов агротуризма

На 1 января 2021 г.
зарегистрировано
282 субъекта

Осуществляло
деятельность
233 субъекта

Поступило сбора
в сумме
8,2 тыс. рублей

На 1 января 2022 г.
зарегистрировано
281 субъекта

Осуществляло
деятельность
234 субъекта

Поступило сбора
в сумме
27,5 тыс. рублей

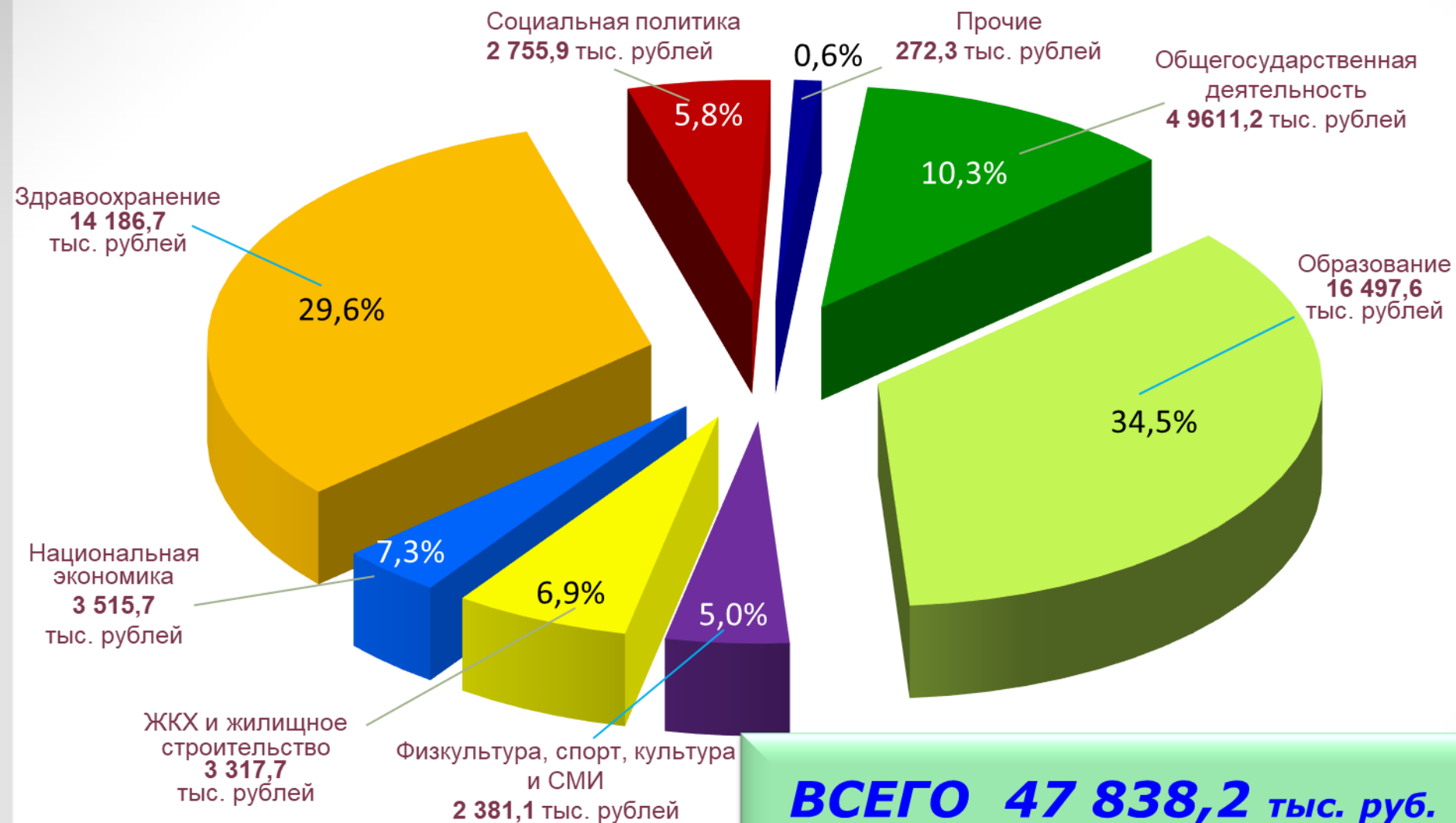
На 1 января 2023 г.
зарегистрирован
186 субъект

Осуществляет
деятельность
125 субъекта

Поступило сбора
в сумме
79,4 тыс. рублей



Структура расходов бюджета района за 2022 год



ВСЕГО 47 838,2 тыс. руб.

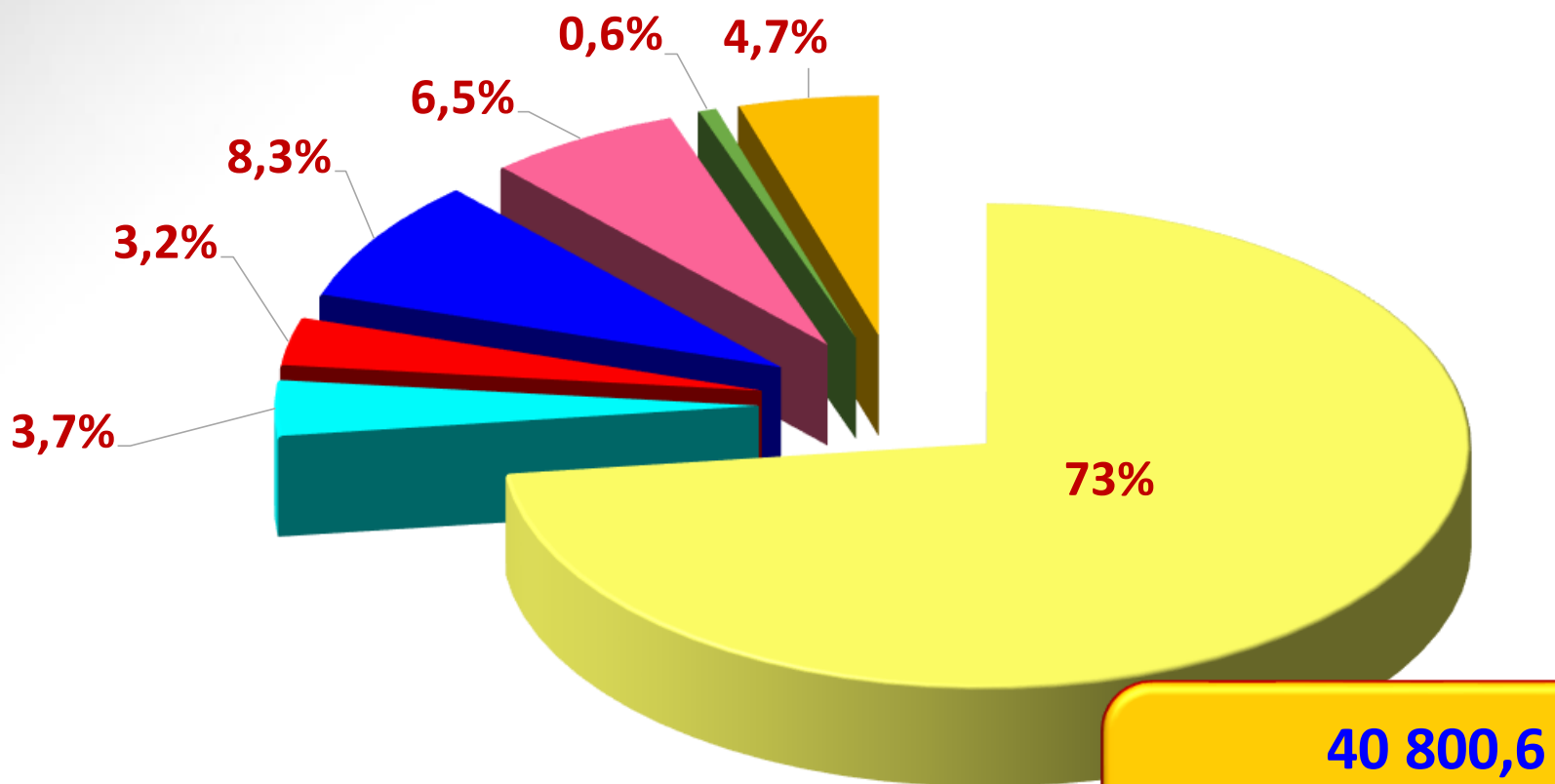
Расходы на социальную сферу

**Расходы консолидированного бюджета
всего – 47 838,2 тыс. РУБЛЕЙ**

**в том числе
расходы на**

Социальная направленность	Январь-декабрь факт (тыс. рублей)		Темп роста %	Удельный вес в объеме расходов %
	2021	2022		
Здравоохранение	13 577,7	14 186,7	104,5	29,6
Физическая культура, спорт, культура	1 920,6	2 381,1	124,0	5,0
Образование	15 067,7	16 497,6	109,5	34,5
Социальная политика	2 209,8	2 755,9	124,7	5,8
ВСЕГО:	32 775,8	35 821,3	115,5	74,9

Расходы бюджета района не подлежащие уменьшению



- Зарплата с начислениями 29 782,1 тыс. рублей
- Медикаменты 1 495,5 тыс. рублей
- Продукты питания 1 309,2 тыс. рублей
- Коммунальные услуги 3 407,3 тыс. рублей
- Субсидии на транспорт, ЖКХ, топливо населению 2 649,5 тыс. рублей
- Обслуживание госдолга 255,0 тыс. рублей
- Трансферты населению 1 902,0 тыс. рублей

40 800,6
тыс. рублей
85,3%

от расходов бюджета района

Финансирование национальной экономики, жилищно-коммунального хозяйства и агропромышленного комплекса

На отрасли национальной экономики
и жилищно-коммунальное хозяйство

6 833,4 тысяч рублей
(14,3 % от всех расходов)

В том числе

На расходы агропромышленного
комплекса

2 393,6 тысяч рублей
(5,0% от всех расходов)

из них на субсидирование текущей деятельности
сельхозпредприятий **1 776,3** тысяч рублей



Расходы по отрасли «Жилищно-коммунальное хозяйство» за 2022 г.



Субсидии

1 735,7

тыс. руб.

Уд. вес 52,3 %



Благоустройство

1 395,8 тыс.
руб.

Уд. вес 42,1 %



Расходы, по обслуживанию и
погашению льготных кредитов,
полученных с/х организациями на
строительство и приобретение
жилья

186,2 тыс. руб.

Уд. вес 5,6%



3 317,7
тыс. руб.
6,9 %

